

АВТНОМНАЯ НЕКОММЕРЧЕСКАЯ ОРГАНИЗАЦИЯ  
ВЫСШЕГО ОБРАЗОВАНИЯ  
«СЕВЕРО-КАВКАЗСКИЙ СОЦИАЛЬНЫЙ ИНСТИТУТ»



Утверждаю  
кан СПФ

Т.В. Поштарева  
«19» мая 2023г.

**РАБОЧАЯ ПРОГРАММА ДИСЦИПЛИНЫ**  
**Организация психологической службы**

Направление подготовки 37.03.01 Психология


Направленность (профиль) программы Общая психология и психологическое консультирование

Квалификация выпускника бакалавр


Форма обучения очная, заочная

год начала подготовки – 2022,2023

Разработана

канд. пед. наук, доц. кафедры СГД  
 Н.Н. Литвинова

Согласована

зав. выпускающей кафедры СГД  
 Е.В. Смирнова

Рекомендована

на заседании кафедры СГД

от «19» мая 2023 г.

протокол № 9

Зав. кафедрой  Е.В. Смирнова

Одобрена

на заседании учебно-методической

комиссии СПФ

от «19» мая 2023 г.

протокол № 9

Председатель УМК

 Т.В. Поштарева

Ставрополь, 2023 г.

## Содержание

1. Цели освоения дисциплины
2. Место дисциплины в структуре ОПОП
3. Планируемые результаты обучения по дисциплине
4. Объем дисциплины и виды учебной работы
5. Содержание и структура дисциплины
  - 5.1. Содержание дисциплины
  - 5.2. Структура дисциплины
  - 5.3. Занятия семинарского типа
  - 5.4. Курсовой проект (курсовая работа, реферат, контрольная работа)
  - 5.5. Самостоятельная работа
6. Образовательные технологии
7. Оценочные материалы для текущего контроля успеваемости и промежуточной аттестации
8. Учебно-методическое и информационное обеспечение дисциплины
  - 8.1. Основная литература
  - 8.2. Дополнительная литература
  - 8.3. Программное обеспечение
  - 8.4. Профессиональные базы данных
  - 8.5. Информационные справочные системы
  - 8.6. Интернет-ресурсы
  - 8.7. Методические указания по освоению дисциплины
9. Материально-техническое обеспечение дисциплины
10. Особенности освоения дисциплины лицами с ограниченными возможностями здоровья

## 1. ЦЕЛИ ОСВОЕНИЯ ДИСЦИПЛИНЫ

Целями освоения дисциплины «Организация психологической службы» являются: формирование компетенций в области психологии; приобретение знаний об основах организации психологической службы в различных сферах современной практики. А также овладение студентами первичными навыками в области практической психодиагностики и спецификой использования методов психологической диагностики в различных областях психологической практики.

**Целью** освоения дисциплины «Организация психологической службы» является овладение студентами знаниями об основных стандартных программах, направленных на предупреждение отклонений в развитии личности; знаниями о профессиональных

## 2. МЕСТО ДИСЦИПЛИНЫ В СТРУКТУРЕ ООП

Дисциплина «Организация психологической службы» относится к части, формируемой участниками образовательных отношений, блока 1 «Дисциплины (модули)» (Б.1.ДВ.1.) ОПОП.

Предшествующие дисциплины (курсы, модули, практики)	Последующие дисциплины (курсы, модули, практики)
Общий психологический практикум	Производственная практика «Практика по получению профессиональных умений и опыта профессиональной деятельности»
Введение в профессию	Преддипломная практика
Психология развития и возрастная психология	

## 2. ПЛАНИРУЕМЫЕ РЕЗУЛЬТАТЫ ОБУЧЕНИЯ ПО ДИСЦИПЛИНЕ

3.

Код и наименование компетенции	Код и индикатор (индикаторы) достижения компетенции	Результаты обучения
ПК-1. Способен осуществлять групповое и индивидуальное консультирование клиентов	ПК-1.1. Проводит экспертизу ситуационных проблем клиентов	<b>Знает</b> типологии проблем граждан разной этиологии (социальные, социально-медицинские, педагогические и др.)
		<b>Умеет</b> формировать и проверять консультативные гипотезы
УК-5. Способен воспринимать межкультурное разнообразие общества в социально-историческом, этическом и философском контекстах	УК-5.1. Учитывает межкультурное разнообразие в ходе мировоззренческой оценки происходящих процессов в обществе	<b>Знает</b> основные исторические закономерности
		<b>Умеет</b> интерпретировать современное состояние общества с позиций межкультурного разнообразия
		<b>Владет</b> навыками учета особенностей восприятия межкультурного разнообразия в ходе мировоззренческой оценки происходящих процессов в обществе

## 4. ОБЪЕМ ДИСЦИПЛИНЫ И ВИДЫ УЧЕБНОЙ РАБОТЫ

Общий объем дисциплины составляет 4 зачетных единиц, 144 часов.

### ОФО

Вид учебной работы	Всего часов	Триместры
		А
<b>Контактная работа (всего)</b>	<b>28</b>	<b>28</b>
в том числе:		
1) занятия лекционного типа (ЛК)	14	14
из них		
– лекции	14	14
2) занятия семинарского типа (ПЗ)	14	14
из них		
– семинары (С)	6	6
– практические занятия (ПР)	8	8
– лабораторные работы (ЛР)		
3) групповые консультации		
4) индивидуальная работа		
5) промежуточная аттестация		

<b>Самостоятельная работа (всего) (СР)</b>	<b>116</b>	<b>116</b>
в том числе:		
Курсовой проект (работа)		
Расчетно-графические работы		
Контрольная работа		
Реферат		
Самоподготовка (самостоятельное изучение разделов, проработка и повторение лекционного материала и материала учебников и учебных пособий, подготовка к лабораторным и практическим занятиям, коллоквиумам и т.д.)	116	116
Подготовка к аттестации		
Общий объем, час	144	144
Форма промежуточной аттестации	Зачет	Зачет

### **ЗФО**

Вид учебной работы	Всего часов	Триместры
		А
<b>Контактная работа (всего)</b>	<b>10,3</b>	<b>10,3</b>
в том числе:		
1) занятия лекционного типа (ЛК)	4	4
из них		
– лекции	4	4
2) занятия семинарского типа (ПЗ)	6	6
из них		
– семинары (С)	2	2
– практические занятия (ПР)	4	4
– лабораторные работы (ЛР)		
3) групповые консультации		
4) индивидуальная работа		
5) промежуточная аттестация	0,3	
<b>Самостоятельная работа (всего) (СР)</b>	<b>133,7</b>	<b>133,7</b>
в том числе:		
Курсовой проект (работа)		
Расчетно-графические работы		
Контрольная работа		
Реферат		
Самоподготовка (самостоятельное изучение разделов, проработка и повторение лекционного материала и материала учебников и учебных пособий, подготовка к лабораторным и практическим занятиям, коллоквиумам и т.д.)	130	130
Подготовка к аттестации	3,7	3,7
Общий объем, час	144	144
Форма промежуточной аттестации	Зачет	Зачет

## **5. СОДЕРЖАНИЕ И СТРУКТУРА ДИСЦИПЛИНЫ**

### **5.1. Содержание дисциплины**

№ раздела (темы)	Наименование раздела (темы)	Содержание раздела (темы)
1.	История и современное состояние психологической службы образования в нашей стране и за рубежом	Эволюция психологической службы. Цель и задачи психологической службы образования. Характеристика основных уровней функционирования психологической службы. Научное обоснование способов практической организации психологической службы образования в разных странах. Опыт развития школьной психологической службы во Франции, США, Восточной Европе и России.
2.	Цели и задачи психологической службы образования	Определение психологической службы образования. Цель психологической службы образования. Задачи психологической службы образования. Актуальное и перспективное направления в деятельности психологической

		службы. Структура службы.
3.	Практический психолог образования	Профессиональное место психолога в образовательном учреждении. Кому подчиняется и с кем работает психолог. Начало работы практического психолога в образовательном учреждении. Содержание работы психолога. Психолог – равноправный член педагогического коллектива.
4.	Основные виды деятельности практического психолога образования.	Психологическое просвещение. Психологическая профилактика. Основные уровни психопрофилактики. Психологическое консультирование. Психологическая диагностика, Психологическая коррекция. Понятие психолого-педагогического консилиума.
5.	Психодиагностика как основа практической деятельности психолога образования.	Психологическая диагностика, Психологическая коррекция. Понятие психолого-педагогического консилиума. Современное понятие психодиагностики. Особенности диагностической работы в (коррекции). Изучение практического запроса и формулировка практической психологии. Единство диагностики и развития психологической проблемы. Выбор метода исследования. Психологический диагноз. Практические рекомендации.
6.	Психологическое консультирование в системе деятельности педагога-психолога	Общее представление о психологическом консультировании. Основные подходы к консультированию и его виды. Особенности возрастного психологического и психолого-педагогического консультирования. Методика индивидуального консультирования. Общее представление о психологическом консультировании. Методологические основания психологического консультирования. Основные подходы к консультированию и его виды. Особенности возрастного психологического и психолого-педагогического консультирования. Методика индивидуального консультирования. Индивидуальный подход как основной принцип деятельности практического психолога.
7.	Психокоррекция как направление деятельности практического психолога в учреждениях образования	Понятие и сущность психокоррекции. Содержание и методы психо- коррекционной работы с детьми и подростками. Особенности психокоррекционного процесса. Формы психокоррекционной работы в школе. Психо- коррекционная работа с детьми разного возраста.

## 5.2. Структура дисциплины ОФО

№ раздела (темы)	Наименование раздела (темы)	Количество часов					
		Всего	ЛК	С	ПР	ЛР	СР
1.	История и современное состояние психологической службы образования в нашей стране и за рубежом.	20	2		2		16
2.	Цели и задачи психологической службы образования	20	2		2		16
3.	Практический психолог образования	20	2		2		16
4.	Основные виды деятельности практического психолога образования.	20	2		2		16
5.	Психодиагностика как основа практической деятельности психолога образования.	20	2		2		16
6.	Психологическое консультирование в системе деятельности педагога-психолога.	20	2		2		16
7.	Психокоррекция как направление деятельности практического психолога в учреждениях образования.	24	2		2		20

Индивидуальная работа					
Промежуточная аттестация					
Групповые консультации					
Курсовая работа					
<i>Общий объем</i>	<i>144</i>	<i>14</i>	<i>14</i>	<i>14</i>	<i>116</i>

### ЗФО

№ раздела (темы)	Наименование раздела (темы)	Количество часов					
		Всего	ЛК	С	ПР	ЛР	СР
1.	История и современное состояние психологической службы образования в нашей стране и за рубежом.	10	-		-		10
2.	Цели и задачи психологической службы образования	22	2		-		20
3.	Практический психолог образования	20	-		-		20
4.	Основные виды деятельности практического психолога образования.	22	2		-		20
5.	Психодиагностика как основа практической деятельности психолога образования.	22	-		2		20
6.	Психологическое консультирование в системе деятельности педагога-психолога.	22	-		2		20
7.	Психокоррекция как направление деятельности практического психолога в учреждениях образования.	22			2		20
	Индивидуальная работа						
	Промежуточная аттестация	4	0,3				3,7
	Групповые консультации						
	Курсовая работа						
	<i>Общий объем</i>	<i>108</i>	<i>4,3</i>		<i>6</i>		<i>133,7</i>

### 5.3. Практические занятия и семинары

#### ОФО

№ п/п	№ раздела (темы)	Вид занятия	Наименование	Количество часов
1	1.	ПР	История и современное состояние психологической службы образования в нашей стране и за рубежом.	2
2	2.	ПР	Цели и задачи психологической службы образования	2
3	3.	ПР	Практический психолог образования	2
4	4.	ПР	Основные виды деятельности практического психолога образования.	2
5	5.	ПР	Психодиагностика как основа практической деятельности психолога образования.	2
6	6.	ПР	Психологическое консультирование в системе деятельности педагога-психолога.	2
7	7.	ПР	Психокоррекция как направление деятельности практического психолога в учреждениях образования.	2

#### ЗФО

№ п/п	№ раздела (темы)	Вид занятия	Наименование	Количество часов
1	5.	ПР	Психодиагностика как основа практической деятельности психолога образования.	2
2	6.	ПР	Психологическое консультирование в системе деятельности педагога-психолога.	2
3	7.	ПР	Психокоррекция как направление деятельности практического психолога в учреждениях образования.	2

### 5.5. Курсовой проект (курсовая работа, расчетно-графическая работа, реферат, контрольная работа)

*Не предусмотрено*

## 5.6. Самостоятельная работа

### ОФО

№ раздела (темы)	Виды самостоятельной работы	Количество часов
1.	Работа над темами, вынесенными на самостоятельное изучение. Работа с научными источниками. Подготовка к практическим занятиям.	16
2.	Работа над темами, вынесенными на самостоятельное изучение. Работа с научными источниками. Подготовка к практическим занятиям.	16
3.	Работа над темами, вынесенными на самостоятельное изучение. Работа с научными источниками. Подготовка к практическим занятиям.	16
4.	Работа над темами, вынесенными на самостоятельное изучение. Работа с научными источниками. Подготовка к практическим занятиям.	16
5.	Работа над темами, вынесенными на самостоятельное изучение. Работа с научными источниками. Подготовка к практическим занятиям.	16
6.	Работа над темами, вынесенными на самостоятельное изучение. Работа с научными источниками. Подготовка к практическим занятиям.	16
7.	Работа над темами, вынесенными на самостоятельное изучение. Работа с научными источниками. Подготовка к практическим занятиям.	20

### ЗФО

№ раздела (темы)	Виды самостоятельной работы	Количество часов
1.	Работа над темами, вынесенными на самостоятельное изучение. Работа с научными источниками. Подготовка к практическим занятиям.	10
2.	Работа над темами, вынесенными на самостоятельное изучение. Работа с научными источниками. Подготовка к практическим занятиям.	20
3.	Работа над темами, вынесенными на самостоятельное изучение. Работа с научными источниками. Подготовка к практическим занятиям.	20
4.	Работа над темами, вынесенными на самостоятельное изучение. Работа с научными источниками. Подготовка к практическим занятиям.	20
5.	Работа над темами, вынесенными на самостоятельное изучение. Работа с научными источниками. Подготовка к практическим занятиям.	20
6.	Работа над темами, вынесенными на самостоятельное изучение. Работа с научными источниками. Подготовка к практическим занятиям.	20
7.	Работа над темами, вынесенными на самостоятельное изучение. Работа с научными источниками. Подготовка к практическим занятиям.	20

## 6. ОБРАЗОВАТЕЛЬНЫЕ ТЕХНОЛОГИИ

Указываются образовательные технологии, используемые при реализации различных видов учебной работы.

Информационные технологии, используемые при осуществлении образовательного процесса по дисциплине:

- сбор, хранение, систематизация и представление учебной и научной информации;
- обработка текстовой и эмпирической информации;
- подготовка, конструирование и презентация итогов исследовательской и аналитической деятельности;
- самостоятельный поиск дополнительного учебного и научного материала, с использованием поисковых систем и сайтов сети Интернет, электронных ресурсов и баз данных;
- использование образовательных технологий в рамках ЭИОС для рассылки, переписки и обсуждения возникших учебных проблем.

учебного и научного материала, с использованием информационных справочных систем и Интернет-ресурсов.

### Интерактивные и активные образовательные технологии

№ раздела (темы)	Вид занятия (ЛК, ПР, С, ЛР)	Используемые интерактивные и активные образовательные технологии	Количество часов ОФО	Количество часов ЗФО
5.	ПР	Практические задания	2	2
6.	ПР	Практические задания	2	2
7.	ПР	Практические задания	2	2

### Практическая подготовка обучающихся

№ раздела (темы)	Вид занятия (ЛК, ПР, ЛР)	Виды работ	Количество о часов ОФО	Количество о часов ЗФО
5.	ПР	Разработка плана работы психолога по диагностики для выявления нормы и отклонения от нормы развития	2	2
6.	ПР	Разработка плана психологического консультирования по заданным показателям.	2	2
7.	ПР	Разработка плана психологической коррекции по заданным показателям.	2	2

## 7. ОЦЕНОЧНЫЕ МАТЕРИАЛЫ ДЛЯ ТЕКУЩЕГО КОНТРОЛЯ УСПЕВАЕМОСТИ И ПРОМЕЖУТОЧНОЙ АТТЕСТАЦИИ

### Типовые задания для текущего контроля успеваемости

#### Типовые контрольные вопросы для устного опроса

1. Профессиональное психологическое сознание современного общества.
2. Риски в целеполагании, в организационно-методических вопросах функционирования психологической службы.
3. Общие принципы организации психологической службы в сфере образования, в сфере государственных структур, в бизнес-структурах.
4. Профессионально-этические принципы в системе организации психологической службы.
5. Должностная инструкция практического психолога психологической службы: специфика деятельности профессионала службы.
6. Основные пункты положения о психологической службе.
7. Основные направления работы психолога в рамках психологической службы организации.
8. Современные приоритетные направления работы психолога в рамках психологической службы организации.
9. основополагающие составляющие программы деятельности практического психолога в рамках психологической службы.
10. Современные методы, используемые в деятельности практического психолога в рамках психологической службы.

### Критерии и шкала оценки ответа при устном опросе

Оценка	Критерии
<b>Отлично</b>	<i>Отлично</i> ставится, если обучающийся демонстрирует глубокое, полное раскрытие вопросов. Выдвигаемые им положения аргументированы и иллюстрированы примерами. В освещении содержания вопроса используется аналитический подход, обосновывается своя точка зрения; делаются содержательные выводы. Материал изложен в определенной логической последовательности, литературным языком, с использованием современных научных терминов; ответ самостоятельный.
<b>Хорошо</b>	<i>Хорошо</i> ставится, если обучающийся демонстрирует достаточно полный и правильный ответ; выдвигаемые теоретические положения подтверждены примерами; в ответе представлены различные подходы к рассматриваемой проблеме, но их обоснование не аргументировано, отсутствует собственная точка зрения; сделаны краткие выводы; материал изложен в определенной логической последовательности, при этом допущены две-три несущественные ошибки (или оговорки), исправленные по требованию преподавателя.
<b>Удовлетворительно</b>	При <i>удовлетворительном</i> ответе обучающийся допускает одну существенную ошибку; ответ недостаточно логически выстроен; базовые понятия употреблены правильно, но обнаруживается недостаток раскрытия теории; выдвигаемые положения недостаточно аргументированы и не подтверждены примерами; ответ носит преимущественно описательный, а не концептуальный характер; научная



	терминология используется недостаточно.
<b>Неудовлетворительно</b>	При <i>неудовлетворительном</i> ответе обучающийся допускает ряд существенных ошибок, которые он не может исправить при наводящих вопросах преподавателя; не может дать научное обоснование проблемы; выводы отсутствуют или носят поверхностный характер; преобладает бытовая лексика; наблюдаются значительные неточности в использовании научной терминологии.

#### Типовые тестовые задания

##### 1. Главная цель деятельности практической психологии образования – это

- а) психологическое здоровье детей  
 б) психологическая информация  
 в) психологическая консультация

##### 2. Подход к проблеме психологического здоровья с точки зрения полноты, богатства развития личности, развития своего потенциала через самоактуализацию рассматривается в работах:

- а) Э. Фромма б) А. Маслоу в) З. Фрейда г) К. Юнга

##### 3. Основные задачи психологической службы образования:

- а) реализация в работе с детьми возможностей, резервов развития каждого возраста  
 б) развитие индивидуальных особенностей детей – интересов, способностей, склонностей, чувств, отношений, увлечений, жизненных планов и др.  
 в) создание благоприятного для развития ребенка психологического климата  
 г) оказание своевременной психологической помощи и поддержки как детям, так и их родителям, воспитателям, учителям  
 д) все варианты верны

##### 4. Психологическая служба образования – интегральное явление, представляющее собой единство его составляющих,

- а) научного  
 б) прикладного  
 в) практического  
 г) организационного  
 д) все варианты верны

##### 5. Вид деятельности практического психолога по выявлению особенностей психического развития ребёнка, сформированности у него определённых психологических новообразований, соответствия уровня развития умений, знаний и навыков – это:

- а) психологическая культура  
 б) психологическая атака  
 в) психологическая диагностика  
 г) психологическая коррекция  
 д) психологическое просвещение

#### Критерии и шкала оценки

Оценивается количество правильных ответов

Менее 52% - «неудовлетворительно»

53-70% - «удовлетворительно»

71-85% - «хорошо»

86-100% «отлично»

#### Типовые ситуационные задачи

**Ситуационная задача 1.** Школьный психолог – долговязый 30-летний парень. Всегда ходит в джинсах и длинном свитере. Общается мало, чаще молча сидит и смотрит. Глаза отрешенные, думает о чем-то своем. На вопросы учителей долго тянет: «Э...Знаете ли...Это сложная проблема ...» И начинается продолжительный разговор, в ходе которого многое становится понятным.

#### Критерии и шкала оценки решения ситуационной задачи

Оценка	Критерии оценки
отлично	Ситуационная задача решена правильно, дано развернутое пояснение и обоснование сделанного заключения. Студент демонстрирует методологические и теоретические знания, свободно владеет научной терминологией. При разборе предложенной ситуации проявляет творческие способности, знание дополнительной литературы. Демонстрирует хорошие аналитические способности, способен при обосновании своего мнения свободно проводить аналогии между темами курса.
хорошо	Ситуационная задача решена решен правильно, дано пояснение и обоснование сделанного заключения. Студент демонстрирует методологические и теоретические знания, свободно владеет научной терминологией. Демонстрирует хорошие аналитические способности, однако допускает некоторые неточности при

	оперировании научной терминологией.
удовлетворительно	Ситуационная задача решена правильно, пояснение и обоснование сделанного заключения было дано при активной помощи преподавателя. Имеет ограниченные теоретические знания, допускает существенные ошибки при установлении логических взаимосвязей, допускает ошибки при использовании научной терминологии.
неудовлетворительно	Ситуационная задача решена неправильно, обсуждение и помощь преподавателя не привели к правильному заключению. Обнаруживает неспособность к построению самостоятельных заключений. Имеет слабые теоретические знания, не использует научную терминологию.

### Типовые задания для промежуточной аттестации

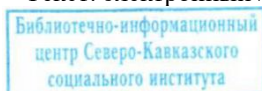
#### Перечень типовых контрольных вопросов к зачету

1. Профессиональное психологическое сознание современного общества.
  2. Риски в целеполагании, в организационно-методических вопросах функционирования психологической службы.
  3. Общие принципы организации психологической службы в сфере образования, в сфере государственных структур, в бизнес-структурах.
  4. Профессионально-этические принципы в системе организации психологической службы.
  5. Должностная инструкция практического психолога психологической службы: специфика деятельности профессионала службы.
  6. Основные пункты положения о психологической службе.
  7. Основные направления работы психолога в рамках психологической службы организации.
  8. Современные приоритетные направления работы психолога в рамках психологической службы организации.
  9. Основополагающие составляющие программы деятельности практического психолога в рамках психологической службы.
  10. Современные методы, используемые в деятельности практического психолога в рамках психологической службы.
  11. Перечень основной документации, необходимой для организации психологической службы.
  12. Ведение психологической документации психологической службы в сфере образования.
  13. Ведение психологической документации психологической службы в различных сферах современной практики на примере государственных структур.
  14. Ведение психологической документации психологической службы, действующей в бизнес-структурах.
  15. Общие принципы планирования деятельности психологической службы. Современные методы нормирования деятельности специалистов психологической службы.
  16. Планирование и нормирование деятельности специалистов психологической службы, действующей в системе государственных структур.
  17. Планирование и нормирование деятельности специалистов психологической службы в сфере образования.
  18. Планирование и нормирование деятельности специалистов психологической службы, действующей в бизнес-структурах.
- 19. Критерии и шкала оценки промежуточной аттестации - зачета**
20. Оценка «зачтено» ставится, если студент получил оценки «отлично», «хорошо», «удовлетворительно» и/или «зачтено» за 80% и более семинаров и практических работ.
  21. Оценка «не зачтено» ставится, если студент получил оценки «неудовлетворительно» и/или «зачтено» за менее чем 80% семинаров и практических работ.

## 8. УЧЕБНО-МЕТОДИЧЕСКОЕ И ИНФОРМАЦИОННОЕ ОБЕСПЕЧЕНИЕ ДИСЦИПЛИНЫ

### 8.1. Основная литература

1. Савинков, С. Н. Психологическая служба в образовании: учебное пособие для вузов / С. Н. Савинков. — Москва: Издательство Юрайт, 2020. — 169 с. — (Высшее образование). — ISBN 978-5-534-14011-8. — Текст : электронный // ЭБС Юрайт [сайт]. — URL: <https://urait.ru/bcode/467468>
2. Хухлаева, О. В. Психологическая служба в образовании. Школьный психолог: учебное пособие для вузов / О. В. Хухлаева. — Москва: Издательство Юрайт, 2020. — 353 с. — (Высшее образование). — ISBN 978-5-534-06780-4. — Текст: электронный // ЭБС Юрайт [сайт]. — URL: <https://urait.ru/bcode/454295>



### 8.2. Дополнительная литература

1. Кондратьев, М. Ю. Социально-психологическая служба в образовании. Общеобразовательное учреждение : учебное пособие для вузов / М. Ю. Кондратьев. — 2-е изд., стер. — Москва : Издательство Юрайт, 2023. — 212 с. — (Высшее образование). — ISBN 978-5-534-12787-4. — Текст : электронный // Образовательная платформа Юрайт [сайт]. — URL: <https://urait.ru/bcode/514908>

2. Кондратьев, М. Ю. Социально-психологическая служба в образовании. Закрытые образовательные учреждения : учебное пособие для вузов / М. Ю. Кондратьев. — Москва : Издательство Юрайт, 2023. — 275 с. — (Высшее образование). — ISBN 978-5-534-12790-4. — Текст : электронный // Образовательная платформа Юрайт [сайт]. — URL: <https://urait.ru/bcode/514254>

### **8.3. Программное обеспечение**

Microsoft Windows, Microsoft Office Professional Plus 2019, Google Chrome, Яндекс Браузер, Яндекс 360, Антивирус

### **8.4. Профессиональные базы данных**

База данных психологов, работающих на территории РФ - <http://www.psychology-guide.ru>

База данных психологических методик - [https://hr-portal.ru/psy\\_tools?ysclid=l6yr3dpf27651016965](https://hr-portal.ru/psy_tools?ysclid=l6yr3dpf27651016965)

### **8.5. Информационные справочные системы**

1С: Библиотека - <https://www.sksi.ru/environment/eor/library/>

Справочно-правовая система «КонсультантПлюс» - <http://www.consultant.ru/>

*Поисковые системы*

Поисковая система Google - <https://www.yandex.ru/>

Поисковая система Yandex - <https://www.rambler.ru/>

Поисковая система Yahoo - <https://www.yahoo.com/>

### **8.6. Интернет-ресурсы**

Единая коллекция цифровых образовательных ресурсов - <http://school-collection.edu.ru/>

Научная электронная библиотека - <http://www.elibrary.ru/>

Научная электронная библиотека «Киберленинка» - <http://cyberleninka.ru/>

Национальная Электронная Библиотека (НЭБ) - <https://нэб.рф>

Портал «Психологический навигатор» - <https://psynavigator.ru/>

Портал психологических знаний - <http://psyjournals.ru/>

Портал сетевой психологии «Психпортал» - <http://www.psy.piter.com/>

Просветительский проект Лекториум - <https://www.lektorium.tv/>

Психологический проект «Психея» - <http://www.psycheya.ru/>

Федеральный центр информационно-образовательных ресурсов - <http://fcior.edu.ru/>

Электронная библиотечная система «СКСИ» - <https://www.sksi.ru/environment/ebs/1363/>

Цифровой образовательный ресурс IPR SMART – <https://www.iprbookshop.ru/>

Образовательная платформа Юрайт – <https://urait.ru/>

### **8.7. Методические указания по освоению дисциплины**

#### ***Методические рекомендации по ведению конспектов лекций***

Конспектирование лекции – важный шаг в запоминании материала, поэтому конспект лекций необходимо иметь каждому студенту. Задача студента на лекции – одновременно слушать преподавателя, анализировать и конспектировать информацию. При этом как свидетельствует практика, не нужно стремиться вести дословную запись. Таким образом, лекцию преподавателя можно конспектировать, при этом важно не только внимательно слушать лектора, но и выделять наиболее важную информацию и сокращенно записывать ее. При этом одно и то же содержание фиксируется в сознании четыре раза: во-первых, при самом слушании; во-вторых, когда выделяется главная мысль; в-третьих, когда подыскивается обобщающая фраза, и, наконец, при записи. Материал запоминается более полно, точно и прочно.

Хороший конспект – залог четких ответов на занятиях, хорошего выполнения устных опросов, самостоятельных и контрольных работ. Значимость конспектирования на лекционных занятиях несомненна. Проверено, что составление эффективного конспекта лекций может сократить в четыре раза время, необходимое для полного восстановления нужной информации. Для экономии времени, перед каждой лекцией необходимо внимательно прочитать материал предыдущей лекции, внести исправления, выделить важные аспекты изучаемого материала

Конспект помогает не только лучше усваивать материал на лекции, он оказывается незаменим при подготовке экзамену. Следовательно, студенту в дальнейшем важно уметь оформить конспект так, чтобы важные моменты культурологической идеи были выделены графически, а главную информацию следует выделять в самостоятельные абзацы, фиксируя ее более крупными буквами или цветными маркерами. Конспект должен иметь поля для записок. Это могут быть библиографические ссылки и, наконец, собственные комментарии.

Различаются четыре типа конспектов:

*План-конспект* – это развернутый детализированный план, в котором достаточно подробные записи приводятся по тем пунктам плана, которые нуждаются в пояснении.

*Текстуальный конспект* – это воспроизведение наиболее важных положений и фактов источника.

*Свободный конспект* – это четко и кратко сформулированные (изложенные) основные положения в результате глубокого осмысливания материала. В нем могут присутствовать выписки, цитаты, тезисы; часть материала может быть представлена планом.

*Тематический конспект* – составляется на основе изучения ряда источников и дает более или менее исчерпывающий ответ по какой-то схеме (вопросу).

Подготовленный конспект и рекомендуемая литература используются при подготовке к и практическим занятиям. Подготовка сводится к внимательному прочтению учебного материала, к выводу с карандашом в руках всех утверждений, к решению примеров, задач, к ответам на вопросы. Примеры, задачи, вопросы по теме являются средством самоконтроля.

#### ***Методические указания по подготовке к практическим занятиям***

Целью практических занятий является углубление и закрепление теоретических знаний, полученных обучающимися на лекциях и в процессе самостоятельного изучения учебного материала, а, следовательно, формирование у них определенных умений и навыков.

В ходе подготовки к практическому занятию необходимо прочитать конспект лекции, изучить основную литературу, ознакомиться с дополнительной литературой, выполнить выданные преподавателем практические задания. При этом учесть рекомендации преподавателя и требования программы. Дорабатывать свой конспект лекции, делая в нем соответствующие записи из литературы. Желательно при подготовке к практическим занятиям по дисциплине одновременно использовать несколько источников, раскрывающих заданные вопросы.

Работа над литературой, состоит из трёх этапов – чтения работы, её конспектирования, заключительного обобщения сути изучаемой работы. Прежде, чем браться за конспектирование, скажем, статьи, следует её прочитать, чтобы составить о ней предварительное мнение, постараться выделить основную мысль или несколько базовых точек, опираясь на которые можно будет в дальнейшем работать с текстом. Конспектирование – дело очень тонкое и трудоёмкое, в общем виде может быть определено как фиксация основных положений и отличительных черт рассматриваемого труда вкупе с творческой переработкой идей, в нём содержащихся. Конспектирование – один из эффективных способов усвоения письменного текста. Достоинством заключительного обобщения как самостоятельного этапа работы с текстом является то, что здесь читатель, будучи автором обобщений, отделяет себя от статьи, что является гарантией независимости читателя от текста.

#### ***Методические указания по организации самостоятельной работы обучающегося***

Для индивидуализации образовательного процесса самостоятельную работу (СР) можно разделить на базовую и дополнительную.

Базовая СР обеспечивает подготовку обучающегося к текущим аудиторным занятиям и контрольным мероприятиям для всех дисциплин учебного плана. Результаты этой подготовки проявляются в активности обучающегося на занятиях и в качестве выполненных контрольных работ, тестовых заданий, сделанных докладов и других форм текущего контроля. Базовая СР может включать следующие формы работ: изучение лекционного материала, предусматривающие проработку конспекта лекций и учебной литературы; поиск (подбор) и обзор литературы и электронных источников информации по индивидуально заданной проблеме курса; выполнение домашнего задания или домашней контрольной работы, выдаваемых на практических занятиях; изучение материала, вынесенного на самостоятельное изучение; подготовка к практическим занятиям; подготовка к контрольной работе или коллоквиуму; подготовка к зачету, аттестациям; написание реферата (эссе) по заданной проблеме.

Дополнительная СР направлена на углубление и закрепление знаний обучающегося, развитие аналитических навыков по проблематике учебной дисциплины. К ней относятся: подготовка к экзамену; выполнение курсовой работы или проекта; исследовательская работа и участие в научных студенческих конференциях, семинарах и олимпиадах; анализ научной публикации по заранее определенной преподавателем теме; анализ статистических и фактических материалов по заданной теме, проведение расчетов, составление схем и моделей на основе статистических материалов и др.

В учебном процессе выделяют два вида самостоятельной работы: аудиторная и внеаудиторная. Аудиторная самостоятельная работа по дисциплине выполняется на учебных занятиях под непосредственным руководством преподавателя и по его заданиям. Основными формами самостоятельной работы обучающегося с участием преподавателей являются: текущие консультации; коллоквиум как форма контроля освоения теоретического содержания дисциплин; прием и разбор домашних заданий (в часы практических занятий) и др.

Внеаудиторная самостоятельная работа выполняется обучающимся по заданию преподавателя, но без его непосредственного участия. Основными формами самостоятельной работы обучающихся без участия преподавателей являются: формирование и усвоение содержания конспекта лекций на базе рекомендованной лектором учебной литературы, включая информационные образовательные ресурсы (электронные учебники, электронные библиотеки и др.); написание рефератов, эссе; подготовка к практическим занятиям (подготовка сообщений, докладов, заданий); составление аннотированного списка статей из соответствующих журналов по отраслям знаний (педагогических, психологических, методических и др.); углубленный анализ научно-методической литературы (подготовка рецензий, аннотаций на статью, пособие и др.); выполнение заданий по сбору материала во время практики; овладение студентами конкретных учебных модулей, вынесенных на самостоятельное изучение; подбор материала, который может быть использован для написания рефератов, курсовых и квалификационных работ; подготовка презентаций; составление глоссария, кроссворда по конкретной теме; подготовка к занятиям, проводимым с использованием активных форм обучения (круглые столы, диспуты, деловые игры); анализ деловых ситуаций (мини-кейсов). Границы между этими видами работ относительно, а сами виды самостоятельной работы пересекаются.

### ***Методические рекомендации по подготовке к тестированию***

Как и любая другая форма подготовки к контролю знаний, тестирование имеет ряд особенностей, знание которых помогает успешно выполнить тест.

– Прежде всего, следует внимательно изучить структуру теста, оценить объем времени, выделяемого на данный тест, увидеть, какого типа задания в нем содержатся. Это поможет настроиться на работу.

– Лучше начинать отвечать на те вопросы, в правильности решения которых нет сомнений, пока, не останавливаясь на тех, которые могут вызвать долгие раздумья. Это позволит успокоиться и сосредоточиться на выполнении более трудных вопросов.

– Очень важно всегда внимательно читать задания до конца, не пытаясь понять условия «по первым словам» или выполнив подобные задания в предыдущих тестированиях. Такая спешка нередко приводит к досадным ошибкам в самых легких вопросах.

– Если вы не знаете ответа на вопрос или не уверены в правильности, следует пропустить его и отметить, чтобы потом к нему вернуться.

– Лучше думать только о текущем задании. Как правило, задания в тестах не связаны друг с другом непосредственно, поэтому необходимо концентрироваться на данном вопросе и находить решения, подходящие именно к нему. Кроме того, выполнение этой рекомендации даст еще один психологический эффект – позволит забыть о неудаче в ответе на предыдущий вопрос, если таковая имела место.

– Многие задания можно быстрее решить, если не искать сразу правильный вариант ответа, а последовательно исключать те, которые явно не подходят. Метод исключения позволяет в итоге сконцентрировать внимание на одном-двух вероятных вариантах.

– Рассчитывать выполнение заданий нужно всегда так, чтобы осталось время на проверку и доработку (примерно 1/3-1/4 запланированного времени). Тогда вероятность опечаток сводится к нулю и имеется время, чтобы набрать максимум баллов на легких заданиях и сосредоточиться на решении более трудных, которые вначале пришлось пропустить.

– Процесс угадывания правильных ответов желательно свести к минимуму, так как это чревато тем, что студент забудет о главном: умении использовать имеющиеся накопленные в учебном процессе знания, и будет надеяться на удачу. Если уверенности в правильности ответа нет, но интуитивно появляется предпочтение, то психологи рекомендуют доверять интуиции, которая считается проявлением глубинных знаний и опыта, находящихся на уровне подсознания.

При подготовке к тесту или даже итоговому экзамену не следует просто заучивать раздел учебника, необходимо понять логику изложенного материала. Этому немало способствует составление развернутого плана, таблиц, схем, внимательное изучение исторических карт. Большую помощь оказывают разнообразные опубликованные сборники тестов, Интернет тренажеры, позволяющие, во-первых, закрепить знания, во-вторых, приобрести соответствующие психологические навыки саморегуляции и самоконтроля. Именно такие навыки не только повышают эффективность подготовки, позволяют более успешно вести себя во время экзамена, но и вообще способствуют развитию навыков мыслительной работы.

### ***Методические указания по подготовке к решению ситуационных задач (кейсов)***

Ситуационные задачи - это задачи, позволяющие осваивать интеллектуальные операции последовательно в процессе работы с информацией: ознакомление - понимание - применение - анализ - синтез - оценка.

Специфика ситуационной задачи в том, что она носит ярко выраженный практикоориентированный и интегративный характер, но для ее решения необходимо конкретное предметное знание.

1. Вначале внимательно прочитайте всю информацию, изложенную в задаче, чтобы составить целостное представление о ситуации.

2. Еще раз внимательно прочитайте информацию. Выделите те абзацы, которые кажутся вам наиболее важными.

3. Постарайтесь сначала в устной форме охарактеризовать ситуацию. Определите, в чем ее суть, что имеет первостепенное значение, а что - второстепенное. Потом письменно зафиксируйте выводы.

4. Зафиксируйте все факты, которые относятся к этой проблеме, (и те, которые изложены в ситуации, и те, которые вам известны из литературных источников и собственного опыта) в письменном виде. Так вы облегчите нахождение взаимосвязей между явлениями, которые описывает ситуация

5. Сформулируйте основные положения решения, которое, на ваш взгляд, необходимо принять относительно изложенной проблемы

6. Попытайтесь найти альтернативные варианты решения проблемы, если такие существуют

7. Разработайте перечень практических мероприятий по реализации вашего решения. Попробуйте определить достоверность достижения успеха в случае принятия предложенного вами решения 8. Изложите результаты решения задачи в письменной форме.

### ***Методические указания по подготовке к устному опросу***

Самостоятельная работа студентов включает подготовку к устному опросу на семинарских занятиях. Для этого студент изучает лекции, основную и дополнительную литературу, публикации, информацию из Интернет-ресурсов.

Тема и вопросы к семинарским занятиям, вопросы для самоконтроля содержатся в рабочей учебной программе и доводятся до студентов заранее. Эффективность подготовки студентов к устному опросу зависит от качества ознакомления с рекомендованной литературой. Для подготовки к устному опросу, блиц-опросу студенту необходимо ознакомиться с материалом, посвященным теме семинара, в учебнике или другой рекомендованной литературе, записях с лекционного занятия, обратить внимание на усвоение основных понятий дисциплины, выявить неясные вопросы и подобрать дополнительную литературу для их освещения, составить тезисы выступления по отдельным проблемным аспектам. В среднем, подготовка к устному опросу по одному семинарскому занятию занимает от 2 до 4 часов в зависимости от сложности темы и особенностей организации студентом своей самостоятельной работы.

## 9. МАТЕРИАЛЬНО-ТЕХНИЧЕСКОЕ ОБЕСПЕЧЕНИЕ ДИСЦИПЛИНЫ

Для проведения лекционных и практических занятий используются аудитории, оборудованные мультимедийными средствами обучения: экраном, проектором, компьютером или ноутбуком.

Для проведения промежуточной аттестации по дисциплине используются аудитория, оснащенная учебной мебелью, экраном, ноутбуком и проектор.

Для самостоятельной работы обучающихся используется аудитория, оснащенная компьютерной техникой с возможностью подключения к сети Интернет и обеспечением доступа в электронную информационно-образовательную среду организации.

Использование интернет-ресурсов предполагает проведение занятий в компьютерных классах с выходом в Интернет. В компьютерных классах обучающиеся имеют доступ к информационным ресурсам, к базе данных библиотеки (электронно-библиотечные системы - <http://www.iprbookshop.ru/> <https://urait.ru> <https://sksi.ru/Environment/EbsSksi> ).

## 10. ОСОБЕННОСТИ ОСВОЕНИЯ ДИСЦИПЛИНЫ ЛИЦАМИ С ОГРАНИЧЕННЫМИ ВОЗМОЖНОСТЯМИ ЗДОРОВЬЯ

Обучающимся с ограниченными возможностями здоровья предоставляются специальные учебники, учебные пособия и дидактические материалы, специальные технические средства обучения коллективного и индивидуального пользования, услуги ассистента (тьютора), оказывающего обучающимся необходимую техническую помощь, а также услуги сурдопереводчиков и тифлосурдопереводчиков.

Освоение дисциплины обучающимися с ограниченными возможностями здоровья может быть организовано совместно с другими обучающимися, а также в отдельных группах.

Освоение дисциплины обучающимися с ограниченными возможностями здоровья осуществляется с учетом особенностей психофизического развития, индивидуальных возможностей и состояния здоровья.

В целях доступности получения высшего образования по образовательной программе лицами с ограниченными возможностями здоровья при освоении дисциплины обеспечивается:

1) для лиц с ограниченными возможностями здоровья по зрению:

– присутствие тьютора, оказывающего студенту необходимую техническую помощь с учетом индивидуальных особенностей (помогает занять рабочее место, передвигаться, прочитать и оформить задание, в том числе, записывая под диктовку),

– письменные задания, а также инструкции о порядке их выполнения оформляются увеличенным шрифтом,

– специальные учебники, учебные пособия и дидактические материалы (имеющие крупный шрифт или аудиофайлы),

– индивидуальное равномерное освещение не менее 300 люкс,

– при необходимости студенту для выполнения задания предоставляется увеличивающее устройство;

2) для лиц с ограниченными возможностями здоровья по слуху:

– присутствие ассистента, оказывающего студенту необходимую техническую помощь с учетом индивидуальных особенностей (помогает занять рабочее место, передвигаться, прочитать и оформить задание, в том числе, записывая под диктовку),

– обеспечивается наличие звукоусиливающей аппаратуры коллективного пользования, при необходимости обучающемуся предоставляется звукоусиливающая аппаратура индивидуального пользования;

– обеспечивается надлежащими звуковыми средствами воспроизведения информации;

3) для лиц с ограниченными возможностями здоровья, имеющих нарушения опорно-двигательного аппарата:

– письменные задания выполняются на компьютере со специализированным программным обеспечением или надиктовываются тьютору;

– по желанию студента задания могут выполняться в устной форме.